

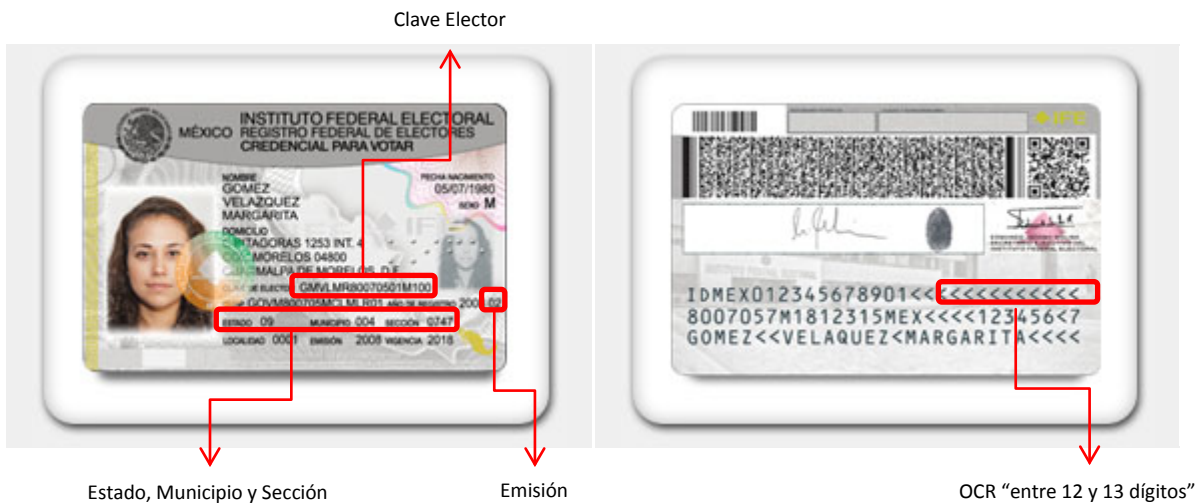


PROCEDIMIENTO DE AFILIACION POR INTERNET

MAYORES DE EDAD

Es indispensable contar con la credencial de elector vigente e identificar los datos necesarios para el registro por internet, dependientemente si es credencial 03, 09 o 2013, tal y como se muestra a continuación:

Nuevo Modelo de Credencial para Votar 2013



Credenciales anteriores (1991-2008)





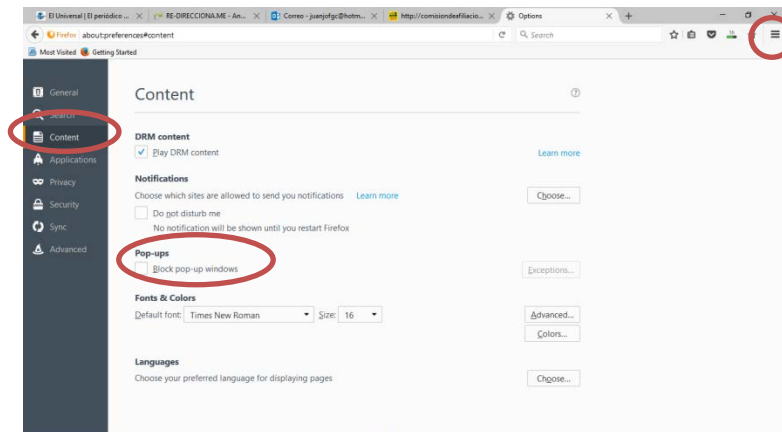
Accesar a la página de la Comisión de Afiliación <http://comisiondeafiliacion.prd.org.mx>, dar un clic en el botón de color naranja "DA CLICK AQUI":



Independientemente del navegador de su preferencia, es **importante habilitar la opción de ventanas emergentes, y tener la versión más actualizada del navegador. Lo más recomendable es utilizar Firefox.**

¿Cómo habilitar las ventanas emergentes?

- **Para Explorer 11** ir a configuración, Opciones de Internet, pestaña de Privacidad y desmarcar la opción de "Activar el bloqueador de ventanas emergentes".
- **Para Firefox 52.0.2** ir a Menú, seleccionar Opciones, pestaña de Contenido y desmarcar la opción "Bloquear ventanas emergentes".





Paso 1.

1.1. Hay que tener a la mano la credencial de elector con fotografía, identificar y **CAPTURAR**:

- OCR, es un número de doce a trece dígitos que se encuentra al reverso en vertical.
- Email, se deberá de contar con un email vigente y valido, de lo contrario nunca se podrá validar el registro y terminarla afiliación por internet.
- Estado, se deberá seleccionar de la lista de opciones o escribirlo directamente.
- Sección, es un número de cuatro dígitos al frente de la credencial.

Partido de la Revolución Democrática

Afiliación por Internet v0.3.2.0

Paso 1.

Bienvenido al Sistema de Afiliación por Internet del PRD.
Para utilizarlo necesita tener:

- Su credencial de elector **vigente**
- Una cuenta personal de correo electrónico.

En este primer paso se le solicitarán sólo unos cuantos datos, al terminar se le enviará a la cuenta de correo electrónico que proporcione las instrucciones para completar el proceso.

Proporcione los siguientes datos

OCR: 999999999999

Correo electrónico: nombre@dominio.com

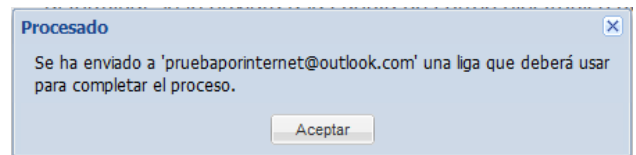
Estado: [dropdown menu]

Sección: 9999

[Enviar] [Cancelar]

1.2. Clic en Aceptar o Cancelar

Inmediatamente después:

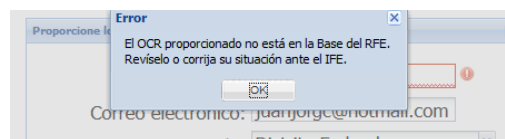


NOTA: Los motivos por los que NO Avancemos del Paso 1. Son:

- Credencial Elector que no esté vigente o tenga inconsistencia en el RFE.
- Falte o se halla escrito incorrectamente algún dato en los campos anteriores.
- Porque la persona ya este afiliada

Muchas veces cuando una persona este registrando sus datos y el sistema indique que el OCR no está en la base de datos del RFE, que se revise o corrija su situación, se debe a que la credencial tiene alguna inconsistencia o ya no tiene vigencia y no será posible registrarla y afiliarla.

Se deberá revisar su situación en el módulo del INE que le corresponda e intentarlo nuevamente-



También es posible revisar la vigencia o inconsistencia directamente en: <http://listanominal.ine.mx>



¿Está vigente tu credencial?
Consulta Permanente a la Lista Nominal de Electores

v 6.0.7

Verifica tu credencial y su vigencia

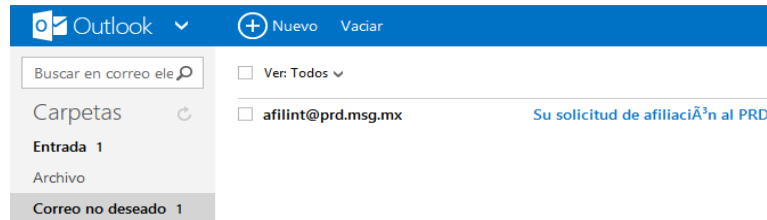
Conoce si tu credencial está vigente como identificación oficial y si estás en la Lista Nominal de Electores.
Para ingresar al sistema selecciona el modelo de tu credencial.





1.3. Después de Aceptar, se enviara un correo electrónico con el siguiente remitente:

afilint@prd.msg.mx Su solicitud de afiliación al PRD



Se deberá abrir y dar clic en el enlace **“link”** como se muestra a continuación:

Estimado #####@hotmail.com,

Está recibiendo este mensaje por que inició el proceso de afiliación al Partido de la Revolución Democrática y proporcionó esta dirección de contacto.

Para continuar con el proceso necesita entrar con su navegador a la siguiente dirección durante las siguientes 72 horas:

<http://afilres.prd.msg.mx:80/magic/afilint//CAP/aa5907a5a836090fe80c34f6d5c6712b>

Si considera que está recibiendo este mensaje por error, simplemente ignórelo. También puede contestarlo solicitando que su dirección de correo quede bloqueada en nuestro sistema y no volverá a ser molestado.

NOTA: Es importante revisar la **BANDEJA DE ENTRADA O EL CORREO NO DESEADO**, del navegador pues dependiendo del proveedor de correo electrónico puede estar en cualquiera de las dos carpetas.

Paso 2.

Una vez que el ciudadano(a), ingrese a su email, abra el correo: afilint@prd.msg.mx - Su solicitud de afiliación al PRD, y de clic en el enlace **“link”**, se realizara lo siguiente:

2.1. En el siguiente formulario se deberán de capturar todos los datos personales tal y como se encuentran en la credencial de elector con fotografía, como nombre, apellido paterno, apellido materno, calle, no “se deberá capturar exterior, interior, manzana y lote, separados por coma”, colonia, cp, delegación o municipio, estado, sección electoral, clave de elector, emisión, localidad “únicamente hay que seleccionar la indicada”.

2.2. Clic en Aceptar o Cancelar



Termino del Proceso

Es **importante** después de imprimir la Cedula de Afiliación que el ciudadano(a) que realizo su registro, **la firme y coloque su huella del dedo índice derecho con tinta indeleble**, la recorte por la línea punteada y envíe a la Comisión de Afiliación el recibo marcado como **“acuse comisión”** y el ciudadano(a) conserve el talón inferior **“recibo de afiliado”**, para futuras aclaraciones. El proceso concluirá una vez que la comisión reciba el “acuse de comisión”, escanee el código bidimensional y notifique al ciudadano(a) por email que su registro quedo concluido satisfactoriamente.

Consideraciones Adicionales:

Bajo ningunacircunstancia se podrá realizar la afiliación por internet si:

- No cuentan con credencial de elector vigente ante el IFE.
- Si el ciudadano(a) registra un email no valido, o no concreta con un clic en el link enviado en el email del Paso 1.
- Por alteración, falsificación, duplicidad o no acreditar la autenticidad de la Cedula de Afiliación enviada a la Comisión de Afiliación para el término de su registro.
- Por inconsistencia de datos registrados, firmas o huellas que causen duplicidad de registros
- Etc.

Reposición del Acuse de Afiliación por Internet **“UNICAMENTE SI NO HA SIDO ESCANEADO”**.

Si por alguna razón el ciudadano(a) extraviara su Cedula de Afiliación por internet, tanto la impresa como el archivo electrónico. Existe la posibilidad de recuperarla, accedendo al portal por internet y registrando sus datos, donde existirá la opción de **“Enviar Cedula”**, al email registrado. **Únicamente cuando el registro se realizó por este medio.**

a)

Partido de la Revolución Democrática
Afiliación por Internet v0.2.3.0

Paso 1.

Bienvenido al Sistema de Afiliación por Internet del PRD.
Para utilizarlo necesita tener:

- Su credencial de elector **vigente**
- Una cuenta personal de correo electrónico.

En este primer paso se le solicitarán sólo unos cuantos datos, al terminar se le enviará a la cuenta de correo electrónico que proporcione las instrucciones para completar el proceso.

Proporcione los siguientes datos:

OCR: 1492096467900

Correo electrónico: @hotmail.com

Sección: 1492

b)

Partido de la Revolución Democrática
Afiliación por Internet v0.2.3.0

Paso 1.

Bienvenido al Sistema de Afiliación por internet del PRD.
Para utilizarlo necesita tener:

- Su credencial de elector **vigente**
- Una cuenta personal de correo electrónico.

En este primer paso se le solicitarán sólo unos cuantos datos, al terminar se le enviará a la cuenta de correo electrónico que proporcione las instrucciones para completar el proceso.

Ya existe en el padrón.

La persona con esos datos recientemente quedo registrada en el padrón. Puede obtener la reposición de su cédula oprimiendo el botón abajo, esta será enviada a la dirección de correo registrada.

Clave única: 104RITW7KR8QN

Enviarme cédula. Cerrar



Enlaces directos del Sistema de Afiliación por Internet "Link":

<http://afilres.afiliaprdenlinea.org.mx/magic/afilint>